



---

**MANUAL BOOK JFT PENYULUH HUKUM**

---

**REGISTRASI PENYULUH HUKUM**



**KEMENTERIAN HUKUM DAN HAK ASASI MANUSIA  
BADAN PEMBINAAN HUKUM NASIONAL**

## DAFTAR ISI

DAFTAR ISI.....	1
DAFTAR GAMBAR.....	2
APLIKASI JFT PENYULUH HUKUM .....	3
A. Beranda JFT Penyuluh Hukum .....	4
B. Registrasi Penyuluh Hukum.....	6
1. Permohonan Registrasi Penyuluh Hukum .....	6
2. Aktivasi Email User Penyuluh Hukum .....	10

## DAFTAR GAMBAR

Gambar 1 Halaman Beranda JFT Penyuluh Hukum.....	3
Gambar 2 Halaman Beranda JFT Penyuluh Hukum.....	4
Gambar 3 Halaman Form Permohonan Registrasi Penyuluh Hukum .....	6
Gambar 4 Pop-up Peringatan .....	9
Gambar 5 Halaman Dokumen Pendukung .....	<b>Error! Bookmark not defined.</b>
Gambar 6 Hasil Download Dokumen Surat Pernyataan Tidak Sedang Dalam Pemeriksaan .....	<b>Error! Bookmark not defined.</b>
Gambar 7 Dokumen Surat Pernyataan Bersedia Menduduki Jabatan Fungsional .....	<b>Error! Bookmark not defined.</b>
Gambar 8 Notifikasi Registrasi Berhasil .....	10
Gambar 9 Cek Email Aktivasi .....	11
Gambar 10 Pesan Aktivasi User .....	11
Gambar 11 Halaman User Sudah Aktif .....	12
Gambar 12 Halaman Login.....	13

## APLIKASI JFT PENYULUH HUKUM

Untuk dapat mengakses Aplikasi JFT Penyuluh Hukum, maka masukkan URL <http://luhkum.bphn.go.id> pada browser Anda. Kemudian akan muncul Halaman Beranda JFT Penyuluh Hukum sebagai berikut :

The screenshot displays the home page of the JFT Legal Counselor Application. The header includes the logo of the Badan Pembinaan Hukum Nasional (BPHN) and navigation links for Beranda, Pengajuan Imporing, Penetapan Angka Kredit, Agenda Kegiatan, and Register Pengusul Hukum. The main content area is divided into several sections:

- Menu Utama:** A sidebar on the left showing key statistics: 86 Penyuluh Hukum, 2929 Data Sedar Hukum, 405 Organisasi Bantuan Hukum, 403/152.555 Rutan 7 Tahapan, 56.730,78 Jumlah Pemadaik Dengan Bendasiaban Berdahi, 423 Data Keaslian, and 27 Data Kamaul.
- PETA AKSES BANTUAN HUKUM:** A map of Indonesia showing the distribution of legal aid access points across various provinces.
- Panduan Dasar:** A section providing basic guidance for users, including a video player and a download link for the user manual.
- Pengumuman Lolos Administrasi:** A table listing the names and statuses of applicants who have passed the administrative review.
- Grafik Calon Penyuluh Hukum Tahap Administrasi:** Two pie charts showing the distribution of applicants by gender (Laki and Perempuan) and by status (Lulus and Tidak Lulus).
- Latest Video:** A section featuring the most recent video uploads, including one titled "RUMAH PERUBAHAN".
- Video Archive:** A section for accessing archived videos.
- BPHN Radio:** A section for streaming the BPHN radio, including a list of channels and a "Latest Release Sound" button.

The footer contains a newsletter subscription form, social media icons, and contact information for the Badan Pembinaan Hukum Nasional, including the address, phone number, fax, and email.

Gambar 1 Halaman Beranda JFT Penyuluh Hukum

## A. Beranda JFT Penyuluh Hukum

**BADAN PEMBINAAN HUKUM NASIONAL  
KEMENTERIAN HUKUM DAN HAM REPUBLIK INDONESIA  
APLIKASI JFT PENYULUH HUKUM**

**1** Login

**2** Beranda Pengajuan Inpassing Penetapan Angka Kredit Agenda Kegiatan Registrasi Pengabdian Masyarakat

**3** Menu Utama

- 86 Penyuluh Hukum
- 2929 Desa Sadar Hukum
- 405 Organisasi Bantuan Hukum
- 403/152.555 Rutan / Tahapan
- 56.730,78 Jumlah Penduduk Dengan Pendaftaran Berhadiah
- 423 Data Kepolisian
- 27 Data Kanwil

**4** PETA AKSES BANTUAN HUKUM

**5** Panduan Dasar

**6** Pengumuman Lolos Administrasi

NIP	NAMA	STATUS
00000000000000000000	0000	Ikut Ujian
00000000000000000000	0000	Ikut Ujian
00000000000000000000	0000	Ikut Ujian
00000000000000000000	0000	Tidak Ikut Ujian
00000000000000000000	0000	Tidak Ikut Ujian
00000000000000000000	0000	Tidak Ikut Ujian
00000000000000000000	0000	Ikut Ujian
00000000000000000000	00000000000000000000	Tidak Ikut Ujian

**7** Grafik Calon Penyuluh Hukum Tahap Administrasi

38.1% Lolos 61.9% Tidak Lolos

53.85% Ikut Ujian 46.15% Tidak Ikut Ujian

**8** Latest Video Video Archive BPHN Radio

um Bekerjasama dengan Kanal KPK Materi Substansi Kurungan Cidre Raltys.

Latest Release Sound

- Kanal Hukum Bekerjasama dengan Kanal KPK Materi Su ...
- Kanal Hukum Bekerjasama dengan Kanal KPK Materi SP ...

**9** Berlangganan Newsletter

Masukkan Email Anda

Alamat  
Kementerian Hukum dan Hak Asasi Manusia Republik Indonesia  
BADAN PEMBINAAN HUKUM NASIONAL  
Jl. Mayjen Soelito No.10 Cililitan Jakarta Timur  
Telp : 62-21 8091908 Fax : 62-21 8011753  
Email : jftling@bphn.go.id

Copyright © 2015, Badan Pembinaan Hukum Nasional. All Right Reserved

Gambar 2 Halaman Beranda JFT Penyuluh Hukum

Pada Halaman Beranda JFT Penyuluh Hukum menampilkan informasi sebagai berikut:

1. Menu Login yang berisi form untuk melakukan login ketika sudah berhasil melakukan Registrasi dan aktivasi sebagai user Calon Penyuluh Hukum
2. Menu Beranda , Pengajuan Inpassing, Penetapan Angka Kredit, Agenda Kegiatan, dan Registrasi Penyuluh Hukum
3. Menu Utama yaitu Penyuluh Hukum, Desa Sadar Hukum, Organisasi Bantuan Hukum, Rutan/Tahanan, Jumlah Penduduk dengan Pendapatan Rendah, Data Kepolisian, dan Data Kanwil
4. Peta akses keadilan Indonesia berisi formasi penyebaran untuk mengetahui secara detail penempatan diseluruh Indonesia
5. Panduan Dasar yang berisi Video Cara Mengajukan Inpassing dan Dokumen Panduan Cara Mengajuan Inpassing
6. Tabel Pengumuman Lolos Administrasi yang berisi Informasi NIP, Nama, dan Status Calon Penyuluh Hukum yang lolos Administrasi Pengajuan Inpassing
7. Grafik Calon Penyuluh Hukum Tahap Administrasi yang berisi jumlah presentase dari kriteria jumlah Calon Penyuluh Hukum yang Lolos , Tidak Lolos, Ikut Ujian dan Tidak Ikut Ujian pada Pengajuan Inpassing
8. Latest Video, Video Archive dan Radio BPHN
9. Informasi sosial Media Penyuluh Hukum BPHN seperti Facebook, Twitter , dan Instagram. Terdapat juga fitur untuk berlangganan Newsletter, dan Informasi Alamat lengkap Kantor Badan Pembinaan Hukum Nasional

## B. Registrasi Penyuluh Hukum

### 1. Permohonan Registrasi Penyuluh Hukum

Klik Menu Registrasi Penyuluh Hukum

**Registrasi Penyuluh Hukum**

, maka akan

menampilkan Halaman Form Permohonan Registrasi Penyuluh Hukum seperti berikut:

The screenshot displays the registration form for legal assistants on the website of the National Legal Aid Center (BADAN PEMBINAAN HUKUM NASIONAL). The form is titled "Permohonan Registrasi Penyuluh Hukum" and includes the following sections:


- Profil Pemohon:** Fields for Name, Gender, Date of Birth, Address, Religion, and other personal information.
- Bidang Konsultasi:** A grid of checkboxes for various legal consultation areas such as "Pengadilan", "Korupsi", "Perdagangan", etc.
- Unit Kerja:** Fields for the applicant's current workplace, including name, address, and contact information.
- Pendidikan Terakhir:** Fields for the applicant's highest education level, including name of the institution and degree.
- Masa Kerja / Tugas:** Fields for the applicant's work history, including the name of the institution and the position held.

**Gambar 3 Halaman Form Permohonan Registrasi Penyuluh Hukum**

Untuk melakukan Registrasi maka lakukan langkah sebagai berikut :

## 1. Isi Profil Pemohon

- a. Nama → Masukkan Nama (wajib)
- b. Gelar Depan → Masukkan Gelar Depan
- c. Gelar Belakang → Masukkan Gelar Belakang
- d. NIP → Masukkan NIP (wajib)
- e. Pangkat/Golongan → Masukkan Pangkat/Golongan (wajib)
- f. Email → Masukkan Email *\*hanya boleh menggunakan akun gmail* (wajib)
- g. Nomor Telepon / HP → Masukkan Nomor Telepon / HP (wajib)
- h. Tempat Lahir → Masukkan Tempat Lahir (wajib)
- i. Tanggal Lahir → Masukkan Tanggal Lahir (wajib)
- j. Jenis Kelamin → Pilih Jenis Kelamin (wajib)
- k. Agama → Pilih Agama (wajib)
- l. Jabatan → Masukkan Jabatan (wajib)
- m. Alamat Rumah → Masukkan Alamat Rumah (wajib)
- n. Provinsi (Alamat Rumah) → Pilih Provinsi (wajib)
- o. Kabupaten / Kotamadya (Alamat Rumah) → Pilih Kabupaten/Kotamadya (wajib)
- p. Kecamatan (Alamat Rumah) → Pilih Kecamatan (wajib)
- q. Kelurahan (Alamat Rumah) → Pilih Kelurahan (wajib)
- r. Posisi Koordinat → Masukkan alamat lengkap untuk mencari posisi pada peta

kemudian Klik tombol Cari . Setelah muncul alamat yang sesuai pada peta kemudian klik pada peta untuk menentukan posisi koordinat maka akan menampilkan koordinat latitude dan longitude (wajib)

## 2. Isi Bidang Konsultasi

- a. Menguasai Bidang Konsultasi/Jenis Kasus → Pilih Bidang Konsultasi/Jenis Kasus *\*bisa memilih lebih dari satu bidang* (wajib)

## 3. Isi Unit Kerja

- a. Unit Kerja → Pilih Unit Kerja (wajib)
- b. Provinsi → Pilih Provinsi (wajib)
- c. Kabupaten / Kotamadya → Pilih Kabupaten / Kotamadya (wajib)
- d. Kecamatan → Pilih Kecamatan (wajib)
- e. Kementerian → Pilih Kementerian (wajib)

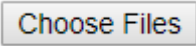


- f. Instansi → Pilih Instansi (wajib)
- g. Nomor Telepon Instansi → Masukkan Nomor Telepon Instansi (wajib)
- h. Alamat Instansi → Masukkan Alamat Instansi (wajib)

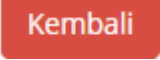
#### 4. Isi Pendidikan Terakhir


- a. Nama Universitas → Masukkan Nama Universitas (wajib)
- b. Gelar → Pilih Gelar (wajib)
- c. Nomor Ijazah → Masukkan Nomor Ijazah (wajib)
- d. Tanggal Ijazah → Masukkan Tanggal Ijazah (wajib)
- e. Tahun Lulus → Masukkan Tahun Lulus (wajib)

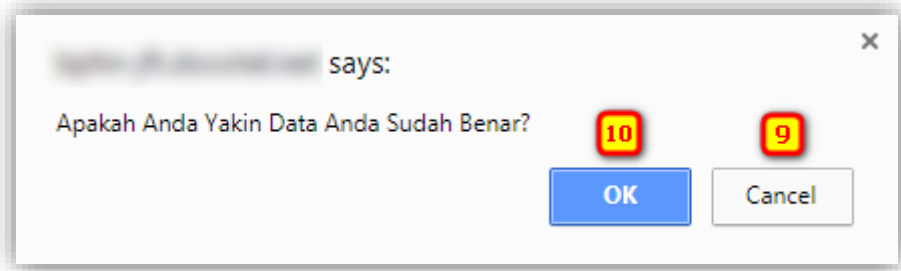
#### 5. Isi Masa Kerja / Tugas

- a. Di Penyuluhan Hukum/Bidang Hukum → Masukkan Tanggal Awal dan Tanggal Akhir Di Penyuluhan Hukum/Bidang Hukum (wajib)
- b. TMT/Pangkat Golongan Terakhir → Masukkan Tanggal TMT/Pangkat Golongan Terakhir (wajib) maka otomatis akan menampilkan jumlah Masa Kerja Golongan
- c. Upload Foto ukuran 3x4 dengan latar belakang merah → Klik Choose File  untuk memilih file Foto yang akan diupload (wajib)

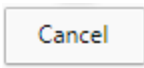
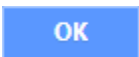
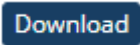
- 6. Ceklis Disclaimer Data yang diisi adalah data yang sebenar-benarnya (wajib)

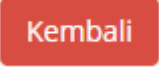
- 7. Klik tombol Kembali  untuk kembali ke Halaman Beranda JFT Penyuluh Hukum


- 8. Klik tombol Next  maka akan menampilkan pop-up Peringatan “Apakah Anda Yakin Data Anda Sudah Benar?”



**Gambar 4 Pop-up Peringatan**

9. Klik tombol Cancel , maka akan kembali ke form Permohonan Registrasi Penyuluh Hukum
10. Klik tombol OK , maka akan menampilkan Halaman Dokumen Pendukung
11. Pada halaman Dokumen Pendukung, Klik tombol Download  untuk mengunduh Dokumen sebagai berikut :
  - A. Permohonan Pengangkatan Pegawai Negeri Sipil (Pns) Dalam Jabatan Fungsional Penyuluh Hukum Melalui Penyesuaian/*Inpassing*;
  - B. Surat Persetujuan Atasan Langsung;
  - C. Tidak Sedang Dalam Proses Pemeriksaan Dan/Atau Sedang Menjalani Hukuman Disiplin Tingkat Sedang/Berat;
  - D. Bersedia Mengundurkan Diri Dari Jabatan Pimpinan Tinggi Atau Jabatan Administrasi;
  - E. Surat Pernyataan Memiliki Integritas Dan Moralitas Yang Baik;
  - F. Surat Pernyataan Tidak Pernah Mengundurkan Diri Dari Jabatan Fungsional Penyuluh Hukum;
  - G. Surat Pernyataan Tidak Sedang Menduduki Jabatan Fungsional Lainnya;
  - H. Surat Pernyataan Bersedia Ditempatkan Dan Bekerja Dimana Saja.

12. Klik tombol Kembali  untuk kembali ke Form Permohonan Registrasi Penyuluh Hukum

13. Klik tombol Registrasi , maka akan menampilkan Notifikasi Registrasi Berhasil “*Selamat Registrasi Berhasil Silahkan cek email anda untuk mengaktifasi akun anda*”

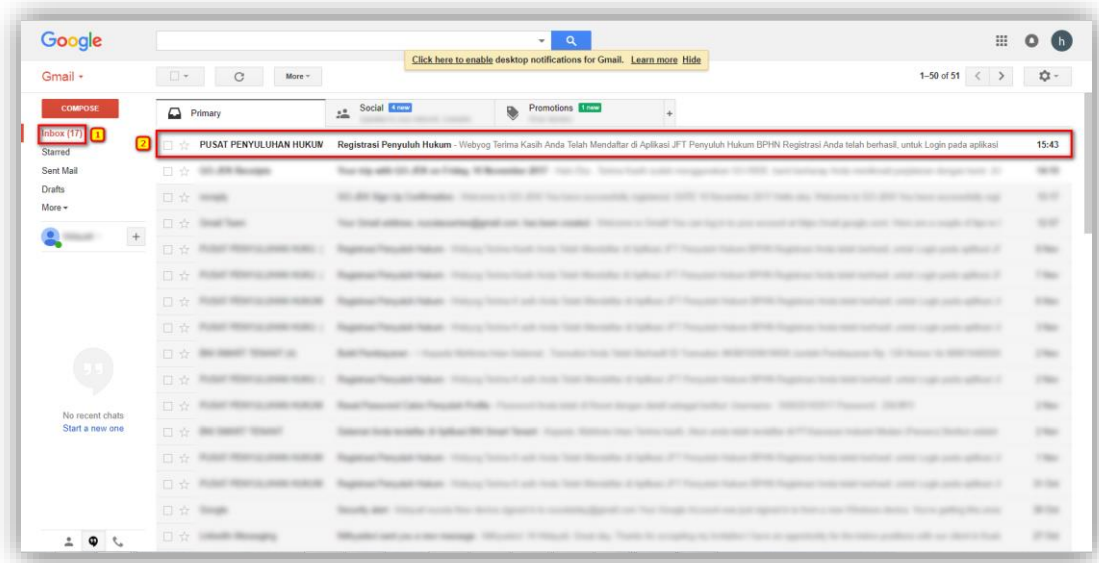


**Gambar 5 Notifikasi Registrasi Berhasil**

## **2. Aktivasi Email User Penyuluh Hukum**

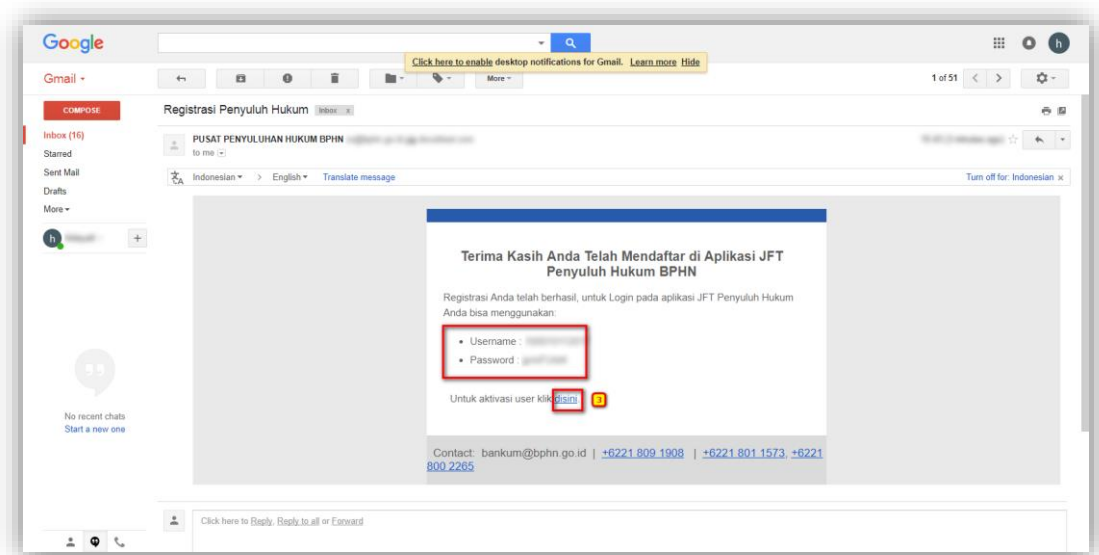
Setelah Registrasi Berhasil dilakukan, maka cek email untuk melakukan aktivasi akun Calon Penyuluh Hukum pada Aplikasi JFT Penyuluh Hukum dengan langkah sebagai berikut :

*(Pastikan mengecek email sesuai dengan email yang digunakan pada saat melakukan Registrasi)*



**Gambar 6 Cek Email Aktivasi**

1. Klik pada Menu Inbox atau Kotak Masuk Email
2. Buka pesan dengan melakukan klik pada subjek pesan “*Registrasi Penyuluh Hukum*” , maka akan menampilkan pesan Aktivasi User yang berisi Username dan Password yang akan digunakan untuk Login sebagai calon Penyuluh Hukum pada Aplikasi JFT Penyuluh Hukum



**Gambar 7 Pesan Aktivasi User**

3. Klik link disini [disini](#) untuk melakukan aktivasi user, maka akan menampilkan Halaman User Sudah Aktif



**Gambar 8 Halaman User Sudah Aktif**

4. Klik link **disini** untuk melakukan Login , maka akan menampilkan Halaman Login



APLIKASI JFT PENYULUH HUKUM

User ID

Password

MASUK

← Kembali

Lupa Password

Registrasi Penyuluh Hukum

**Gambar 9 Halaman Login**